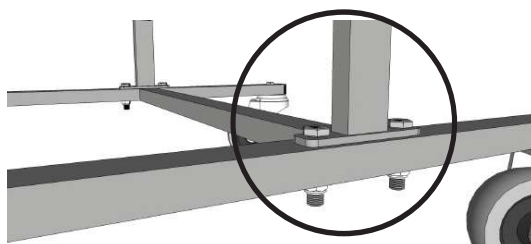

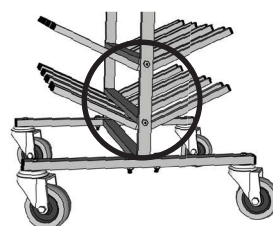


Monteringsanvisning

Klädvagn Ergonett 32



1. Placera sidostolparna på underredet
Montera bult och mutter. Svetsfog på
sidostolpe skall placeras inåt.



2. Montera stövelhylla och bult

3. Dra åt skruvarna ordentligt

4. Demontering sker i omvänd ordning

**OBS! Fäst först alla delar löst,
efterdra sedan alla skruvar**

**Erfoderliga verktyg för montering
medföljer leveransen**

Produkten är testad enligt standard: EN 16121:2013+A1:2017, EN 16122:2012

I produkten ingår följande material: Metall, plast och gummi

Monteringsanvisning medföljer produkten samt finns tillgänglig för nedladdning på
hemsida (www.krsab.se)