



BLAZEPOD

BLAZEPODAKTIVITETER FOR BARN


Oppsett og gjennomføring

KORT FORTALT



Barn og Blazepod fungerer som hånd i hanske. Blazepod ble opprinnelig laget av en kreativ småbarnspappa nettopp fordi han ville lage noe som barna kunne leke med, lære av og ha glede av i hverdagen. Lite visste han om at det skulle bli en internasjonal storsuksess med kunder i over 200 land.

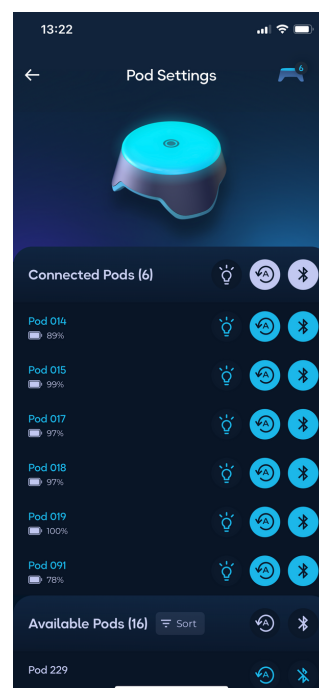
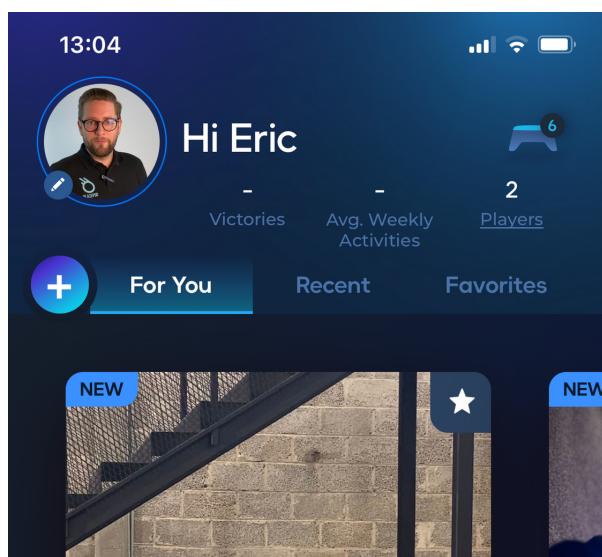
I denne guiden finner du øvelser og aktiviteter som er spesifikt laget for barn fra 0-100 år med fokus på de aller minste.


- Fang lyset
- Trafikkpoddene
- Blindbukk
- Fargen min



FØR DU STARTER

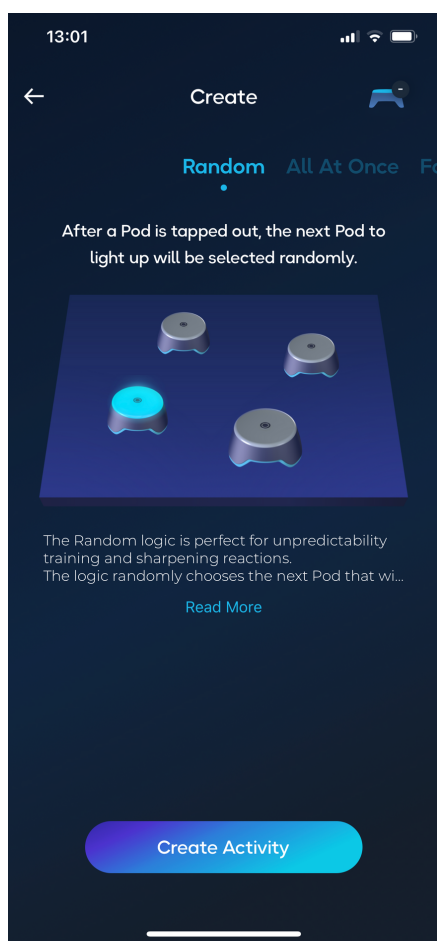
Koble til poddene dine. Klikk på  for å åpne oversikten over hvilke podder som er tilgjengelig, og deretter  for å koble podden til.



Når poddene er tilkoblet, klikk på  tegnet under profilbildet ditt på startsidene i appen for å komme til skapefunksjonen. Det er her vi setter opp egne aktiviteter som du selvfølgelig kan lagre for fremtiden og hente opp igjen.

FANG LYSET

Fang lyset er en aktivitet som passer godt for de aller minste barna, de som fremdeles bruker alle fire for å komme seg rundt.



I Fang Lyset så ønsker vi at barna skal "se hvilken podd som lyser" og krabbe bort for å fange den.

For å sette opp dette bruker vi en funksjon som kalles "Random", som på Norsk betyr "Tilfeldig".

Her er det altså tilfeldig hvilken av de 6 poddene som lyser. Når barnet klarer å fange podden, så kan lyset dukke opp igjen hvor som helst. Spennende!

Klikk på

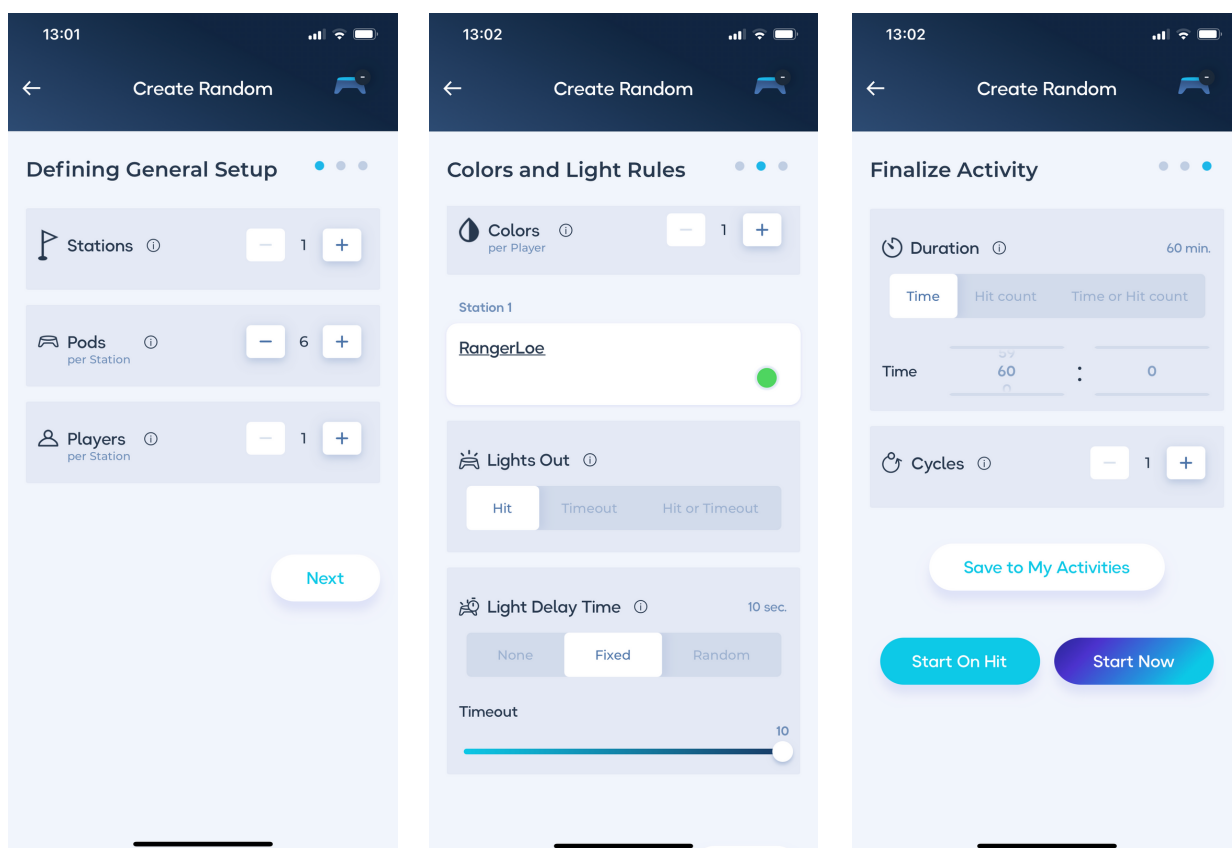
A rounded rectangular button with a blue-to-purple gradient, containing the text "Create Activity".

Create Activity

for å komme videre!

FANG LYSET

Nå kommer vi inn på selve oppsettet av aktiviteten. Sett aktiviteten opp slik som bildene under viser, eller gjør tilpasninger for å lage deres egen versjon.



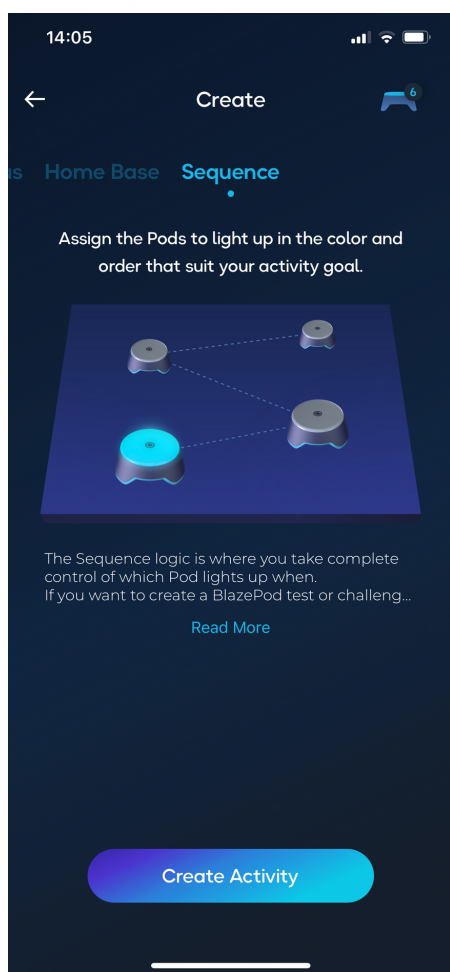
Vi har lagt inn at fargen skal være grønn, at det skal gå 10 sekunder mellom hver gang en podd lyser opp, og at aktiviteten skal vare i 60 minutter. Sistnevnte for å slippe å måtte starte aktiviteten om igjen hele tiden.

Tilpass dette selv, slik dere ønsker! Når dere er klare, klikk

[Start Now](#)

TRAFIKKPODDENE

Når vi skal lære om trafikken så er lysene viktig! Trafikkpoddene er en aktivitet hvor vi lærer hva de ulike lysene betyr og hvordan vi skal handle på rødt, gult og grønt lyssignal.



Klikk på  for å komme videre!

Vi bruker 3 podder og en funksjon som kalles "Sequence", som oversatt til Norsk betyr "Sekvens".

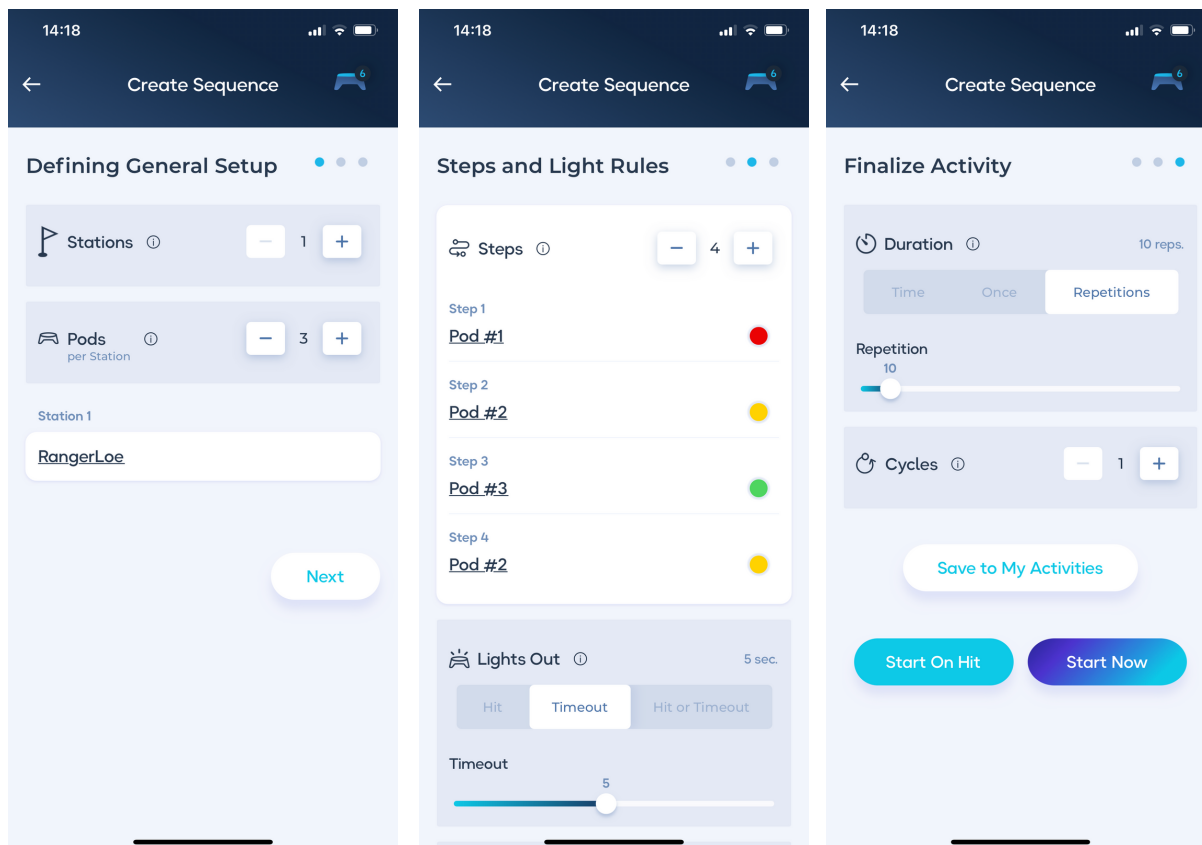
Her styrer vi hvilken podd som skal lyse, i hvilken farge og i hvilken rekkefølge vi ønsker.

I Trafikkpoddene er det viktig at vi setter riktig podd på riktig sted, slik at det røde lyset er øverst, det gule i midten, og det grønne nederst.


Forklar hva vi skal gjøre på de ulike lysene, og la gjerne kreativiteten slippe løs når barna vet hva fargene betyr. Kanskje kan vi hoppe rundt i rommet når det grønne lyset kommer, og stoppe på rødt?

TRAFIKKPODDENE

Sett aktiviteten opp slik som bildene under viser, eller gjør tilpasninger for å lage deres egen versjon.

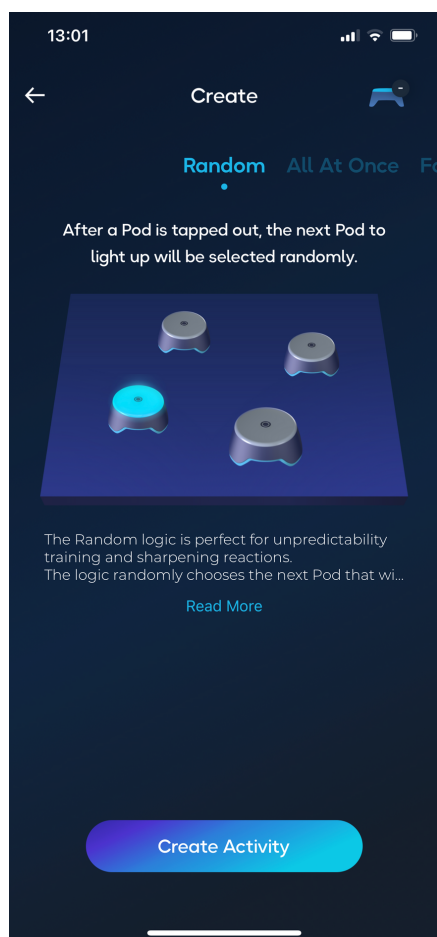


Vi setter "steps" til "4" og sier at Pod 1 skal lyse rødt, Pod 2 skal lyse gult og Pod 3 skal lyse grønt. For det fjerde "steget" legger vi inn at Pod 2 skal lyse gult. Under "Lights Out" velger vi "Timeout", som gjør at lysene selv skifter farge basert på hvor lang tid vi velger i appen.

Dette fører til at vi får et skikkelig trafikklys som fungerer på samme måte som lysene vi ser på veien. For å starte aktiviteten, klikk på 

BLINDBUKK

La oss sette samarbeidsevner, lederskap og konkurranseinstinktet på prøve! Blindbukk er en morsom aktivitet hvor vi jobber som lag og i konkurranse med hverandre. Aktiviteten passer til barn fra 2-100 år.



Vi bruker "Random" funksjonen og deler barna inn i 2 lag. Vi forteller lagene at de skal velge 1 lagspiller som skal ha bind foran øynene. De andre på laget sin oppgave er å hjelpe spilleren sin med å finne og fange den podden som lyser i laget sin farge. Det er kun lov til å snakke til spilleren sin underveis.

Det laget som fanger flest podder av sin farge vinner.

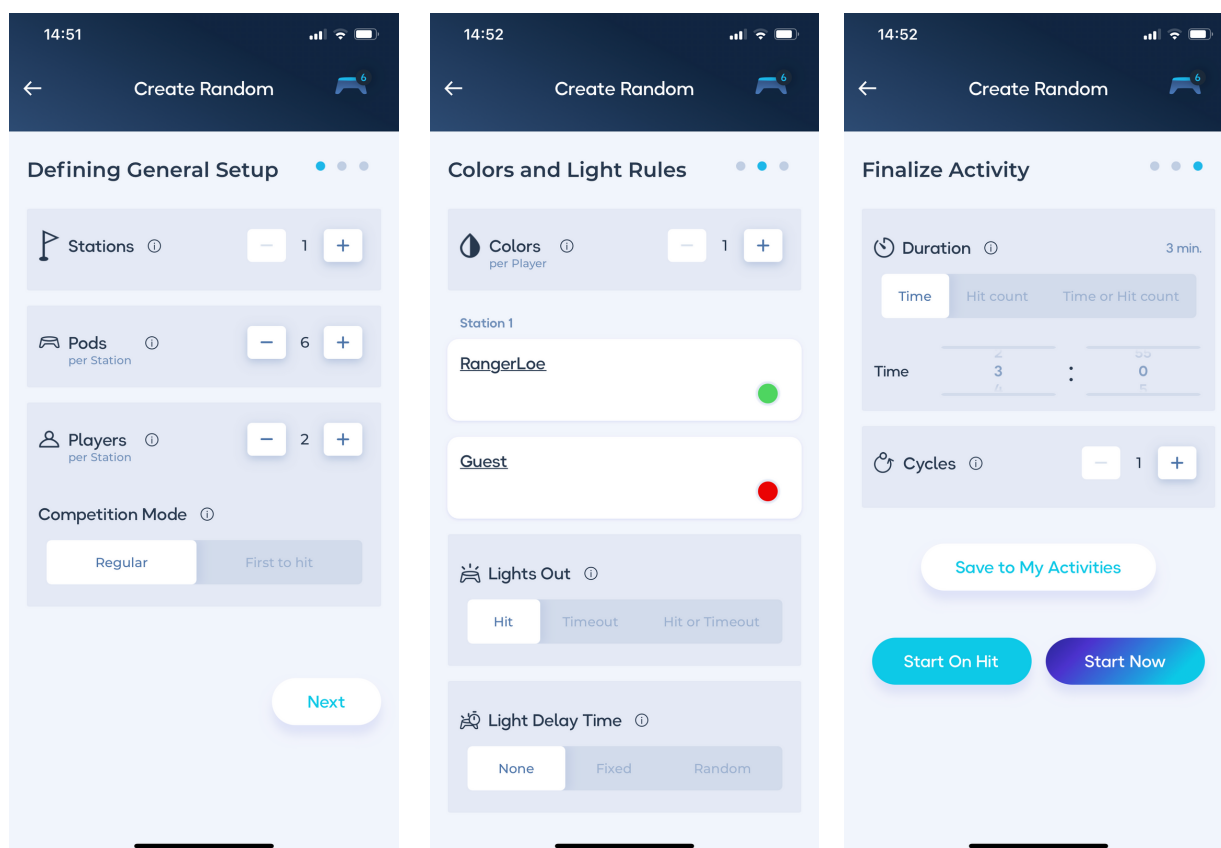
For de større barna anbefaler vi at de får i oppgave å lage en strategi for hvordan de skal vinne over det andre laget. Denne kan de endre mellom gjennomføringene for å tilpasse seg oppgaven.

Klikk på  for å komme videre!

Dette er en veldig engasjerende aktivitet!

BLINDBUKK

Nå kommer vi inn på selve oppsettet av aktiviteten. Sett aktiviteten opp slik som bildene under viser, eller gjør tilpasninger for å lage deres egen versjon.



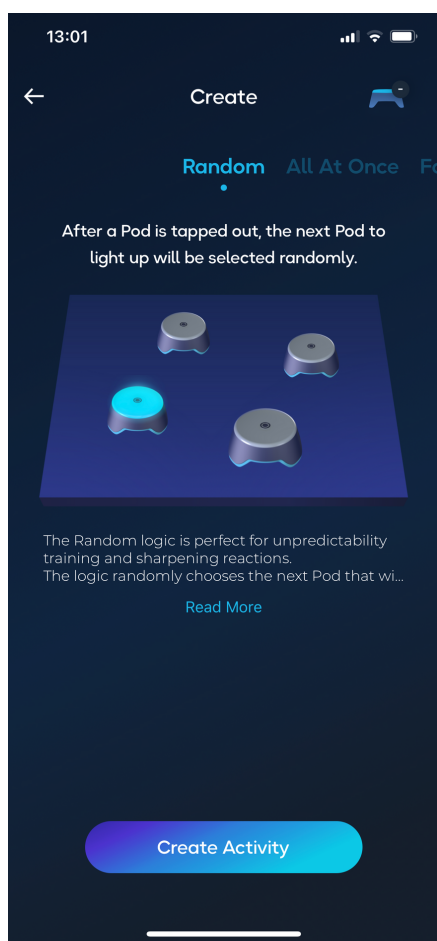
Vi har lagt inn "2 spillere", og valgt fargene rød og grønn. Aktiviteten er satt til 3 minutter.

Tilpass dette selv, slik dere ønsker! Når dere er klare, klikk

[Start Now](#)

FARGEN MIN

Fargen min er en aktivitet som bruker "Random" funksjonen og passer like godt for de aller minste som for de som begynner å trekke litt på årene.



I fargen min konkurrerer hver "spiller" med hverandre om å fange flest podder i sin farge.

Antallet spillere kan være inntil 8, men da må vi også ha minst 9 podder tilgjengelig.

Poddene plasseres vi rundt i rommet. Noen kan ligge under bord, andre kan henges på vegg eller vindu.

Pass bare på at vi ikke krasjer i hverandre når iveren setter inn!

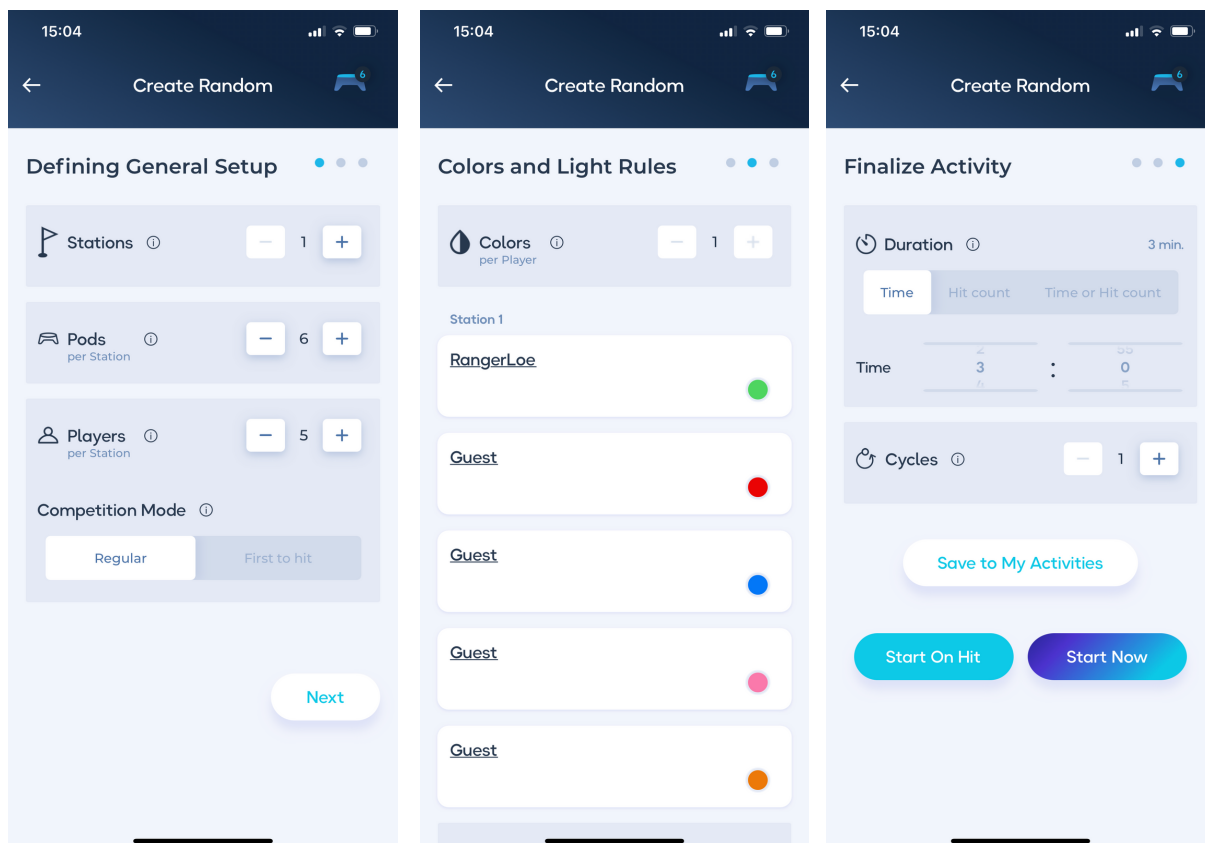
Klikk på

Create Activity

for å komme videre!

FARGEN MIN

Nå kommer vi inn på selve oppsettet av aktiviteten. Sett aktiviteten opp slik som bildene under viser, eller gjør tilpasninger for å lage deres egen versjon.



I denne aktiviteten er det viktig at det alltid er minst 1 pod mér enn antall spillere. Dette for at lyset skal kunne "flytte seg" til en ledig podd. La alle spillerne velge sin egen farge og klikk:

[Start Now](#)

NÅ ER DET DIN TUR

Blazepod sin skapefunksjon er kreativitet i praksis! Når du vil lage en aktivitet, bestem deg først for hva som er målet med aktiviteten! Så vil vi på det sterkeste anbefale at du tester den selv før du setter andre i gang. På denne måten er du sikker på at det blir akkurat slik du hadde tenkt.

Husk at du kan lagre alle aktivitetene du lager i appen, slik at du bare trenger å klikke deg inn på dine lagrede aktiviteter og sette i gang!


Skulle du ha noen spørsmål, så er det bare å ringe oss, vi hjelper deg gjerne!

KONTAKTINFORMASJON OG BESTILLING

Eric Løe
Produkt og salgssjef
Blazepod Norge

eric@becool.no
46854428
www.blazepods.no





BLAZEPOD

www.blazepods.no